

Sammanfattning av

ENERGIDEKLARATION

Glimmervägen 18, 373 72 Jämjö

Karlskrona kommun

Nybyggnadsår: 1979

Energideklarations-ID: 1586081



DENNA BYGGNADS
ENERGIKLASS

Energiprestanda, primärenergital:
184 kWh/m² och år

**Krav vid uppförande av
ny byggnad, primärenergital:**
Energiklass C, 90 kWh/m² och år

**Specifik energianvändning
(tidigare energiprestanda):**
100 kWh/m² och år

Uppvärmningssystem:
El (direktverkande) och värmepump-
luft/luft (el)

Radonmätning:
Inte utförd

Åtgärdsförslag:
Har lämnats

Energideklarationen är utförd av:
Martin Juric, Energibolaget AB, 2025
-02-16

Energideklarationen är giltig till:
2035-02-16

Energideklarationen i sin helhet
finns hos byggnadens ägare.

För mer information:
www.boverket.se

Sammanfattningen är upprättad enligt
Boverkets föreskrifter och allmänna råd
(2007:4) om energideklaration för byggnader.

Byggnaden - Identifikation

Län Blekinge	Kommun Karlskrona	OBS! Småhus i bostadsrätt ska deklarerars av bostadsrättsföreningen. <input checked="" type="checkbox"/> Egna hem (privatägda småhus)		
Fastighetsbeteckning (anges utan kommunnamn) Hammarby 2:107		Egen beteckning Glimmervägen 18		
Husnummer 1	Prefix byggnadsid 1	Byggnadsid 1150410	Orsak till avvikelse Adressuppgifter är fel/saknas <input type="radio"/>	
Adress Glimmervägen 18		Postnummer 37372	Postort Jämjö	Huvudadress <input checked="" type="radio"/>

Byggnaden - Egenskaper

Typkod 220 - Småhusenhet, bebyggd		Byggnadskategori En- och tvåbostadshus	
Byggnadens komplexitet <input checked="" type="radio"/> Enkel <input type="radio"/> Komplex		Byggnadstyp Friliggande	
		Nybyggnadsår 1979	
Atemp mätt värde (exkl. Avarmgarage) 187 m ²		Verksamhet Fördela enligt nedan:	
Finns installerad eleffekt >10 W/m ² för uppvärmning och varmvattenproduktion <input checked="" type="radio"/> Ja <input type="radio"/> Nej		Bostäder (inkl. biarea, t.ex. trapphus och uppvärmd källare) 100	
Är byggnaden skyddad som byggnadsminne eller är byggnaden en sådan särskilt värdefull byggnad som avses i 8 kap 13 § PBL? <input checked="" type="radio"/> Nej <input type="radio"/> Ja, enligt 3 kap KML <input type="radio"/> Ja, enligt SBM-förordningen <input type="radio"/> Ja, är utpekad i detaljplan eller områdesbestämmelser <input type="radio"/> Ja, är utpekad i annan typ av dokument <input type="radio"/> Ja, egen bedömning		Övrig verksamhet - ange vad <input type="text"/> <input type="text"/>	
		Summa 100	

Energianvändning

Mätperiod Vilken 12-månadersperiod avser energiuppgifterna? (ange första månaden i formatet ÅÅMM)		Beräknad energianvändning Beräknad energianvändning vid normalt brukande och ett normalår anges för byggnader där det inte går att få fram uppgifter om den uppmätta energianvändningen.																																																																	
2402 - 2501		<input type="checkbox"/>																																																																	
Hur mycket energi har använts för värme och varmvatten angiven mätperiod? Värdena ska vara korrigerade för normalt bruk. (BFS 2016:12) Angivna värden ska inte vara normalårskorrigerade.		Övrig el som ingår i energiprestanda																																																																	
<table border="0" style="width: 100%;"> <thead> <tr> <th></th> <th colspan="2" style="text-align: center;">Energi för</th> <th></th> </tr> <tr> <th></th> <th style="text-align: center;">uppvärmning</th> <th style="text-align: center;">tappvarmvatten</th> <th></th> </tr> </thead> <tbody> <tr> <td>Fjärrvärme (1)</td> <td><input type="text"/></td> <td><input type="text"/></td> <td>kWh</td> </tr> <tr> <td>Olja, fossil (2)</td> <td><input type="text"/></td> <td><input type="text"/></td> <td>kWh</td> </tr> <tr> <td>Gas, fossil (3)</td> <td><input type="text"/></td> <td><input type="text"/></td> <td>kWh</td> </tr> <tr> <td>Ved (4)</td> <td style="text-align: center;">1350</td> <td><input type="text"/></td> <td>kWh</td> </tr> <tr> <td>Flis/pellets/briketter (5)</td> <td><input type="text"/></td> <td><input type="text"/></td> <td>kWh</td> </tr> <tr> <td>Övrigt bibränsle (6)</td> <td><input type="text"/></td> <td><input type="text"/></td> <td>kWh</td> </tr> <tr> <td>El (vattenburen) (7)</td> <td><input type="text"/></td> <td><input type="text"/></td> <td>kWh</td> </tr> <tr> <td>El (direktverkande) (8)</td> <td style="text-align: center;">5968</td> <td><input type="text"/></td> <td>kWh</td> </tr> <tr> <td>El (luftburen) (9)</td> <td><input type="text"/></td> <td><input type="text"/></td> <td>kWh</td> </tr> <tr> <td>Markvärmepump (el) (10)</td> <td><input type="text"/></td> <td><input type="text"/></td> <td>kWh</td> </tr> <tr> <td>Värmepump-frånluft (el) (11)</td> <td><input type="text"/></td> <td><input type="text"/></td> <td>kWh</td> </tr> <tr> <td>Värmepump-luft/luft (el) (12)</td> <td style="text-align: center;">5098</td> <td><input type="text"/></td> <td>kWh</td> </tr> <tr> <td>Värmepump-luft/vatten (el) (13)</td> <td><input type="text"/></td> <td><input type="text"/></td> <td>kWh</td> </tr> <tr> <td>Tappvarmvatten (el) (14)</td> <td><input type="text"/></td> <td style="text-align: center;">3740</td> <td>kWh</td> </tr> </tbody> </table>			Energi för				uppvärmning	tappvarmvatten		Fjärrvärme (1)	<input type="text"/>	<input type="text"/>	kWh	Olja, fossil (2)	<input type="text"/>	<input type="text"/>	kWh	Gas, fossil (3)	<input type="text"/>	<input type="text"/>	kWh	Ved (4)	1350	<input type="text"/>	kWh	Flis/pellets/briketter (5)	<input type="text"/>	<input type="text"/>	kWh	Övrigt bibränsle (6)	<input type="text"/>	<input type="text"/>	kWh	El (vattenburen) (7)	<input type="text"/>	<input type="text"/>	kWh	El (direktverkande) (8)	5968	<input type="text"/>	kWh	El (luftburen) (9)	<input type="text"/>	<input type="text"/>	kWh	Markvärmepump (el) (10)	<input type="text"/>	<input type="text"/>	kWh	Värmepump-frånluft (el) (11)	<input type="text"/>	<input type="text"/>	kWh	Värmepump-luft/luft (el) (12)	5098	<input type="text"/>	kWh	Värmepump-luft/vatten (el) (13)	<input type="text"/>	<input type="text"/>	kWh	Tappvarmvatten (el) (14)	<input type="text"/>	3740	kWh	Fjärrkyla (15) <input type="text"/> kWh El för komfortkyla (16) <input type="text"/> kWh Fastighetsel ¹ (17) <input style="width: 80px;" type="text" value="745"/> kWh	
	Energi för																																																																		
	uppvärmning	tappvarmvatten																																																																	
Fjärrvärme (1)	<input type="text"/>	<input type="text"/>	kWh																																																																
Olja, fossil (2)	<input type="text"/>	<input type="text"/>	kWh																																																																
Gas, fossil (3)	<input type="text"/>	<input type="text"/>	kWh																																																																
Ved (4)	1350	<input type="text"/>	kWh																																																																
Flis/pellets/briketter (5)	<input type="text"/>	<input type="text"/>	kWh																																																																
Övrigt bibränsle (6)	<input type="text"/>	<input type="text"/>	kWh																																																																
El (vattenburen) (7)	<input type="text"/>	<input type="text"/>	kWh																																																																
El (direktverkande) (8)	5968	<input type="text"/>	kWh																																																																
El (luftburen) (9)	<input type="text"/>	<input type="text"/>	kWh																																																																
Markvärmepump (el) (10)	<input type="text"/>	<input type="text"/>	kWh																																																																
Värmepump-frånluft (el) (11)	<input type="text"/>	<input type="text"/>	kWh																																																																
Värmepump-luft/luft (el) (12)	5098	<input type="text"/>	kWh																																																																
Värmepump-luft/vatten (el) (13)	<input type="text"/>	<input type="text"/>	kWh																																																																
Tappvarmvatten (el) (14)	<input type="text"/>	3740	kWh																																																																
		Energi för uppvärmning, tappvarmvatten, komfortkyla och fastighetsel																																																																	
		Summa ² (1-17) <input style="width: 80px;" type="text" value="16901"/> kWh																																																																	
		Övrig energi (ingår inte i energiprestanda)																																																																	
		Hushållsel ³ (18) <input style="width: 80px;" type="text" value="5610"/> kWh Verksamhetsel ⁴ (19) <input type="text"/> kWh																																																																	
		Finns solvärme? <input type="radio"/> Ja <input checked="" type="radio"/> Nej																																																																	
		Ange solfångararea <input type="text"/> m ²	Beräknad energiproduktion <input type="text"/> kWh/år																																																																
		Finns solcellsystem? <input type="radio"/> Ja <input checked="" type="radio"/> Nej																																																																	
		Ange solcellsarea <input type="text"/> m ²	Beräknad elproduktion <input type="text"/> kWh/år																																																																
		Byggnadens energianvändning ⁵ (Normalårskorrigerat värde (Energi-index))																																																																	
		<input style="width: 100px;" type="text" value="18687"/> kWh/år																																																																	
Ort (Energi-Index)		Byggnadens primärenergianvändning ⁶																																																																	
<input style="width: 100%; height: 20px;" type="text" value="Karlskrona"/>		<input style="width: 100px;" type="text" value="34417"/> kWh/år																																																																	
Energiprestanda (primärenergital)	Referensvärde 1 (enligt nybyggnadskrav)	Referensvärde 2 (liknande byggnader)	Referensvärde 3 (nybyggnadskrav för denna byggnad)																																																																
<input style="width: 80px;" type="text" value="184"/> kWh/m ² , år	<input style="width: 80px;" type="text" value="90"/> kWh/m ² , år	<input style="width: 80px;" type="text" value="140"/> kWh/m ² , år	<input style="width: 80px;" type="text"/> kWh/m ² , år																																																																

¹ Den el som ingår i fastighetsenergin.

² Den energimängd som levereras till byggnaden vid normalt brukande.

³ Den el som ingår i hushållsenergin.

⁴ Den el som ingår i verksamhetsenergin.

⁵ Enligt definition i Boverkets byggregler (2011:6) - föreskrifter och allmänna råd.

⁶ Underlag för energiprestanda.

Uppgifter om ventilationskontroll

Finns det krav på återkommande ventilationskontroll i byggnaden?	<input type="radio"/> Ja	<input checked="" type="radio"/> Nej	
Typ av ventilationssystem	<input type="checkbox"/> FTX	<input type="checkbox"/> FT	<input type="checkbox"/> F med återvinning
	<input checked="" type="checkbox"/> F	<input type="checkbox"/> Självdrag	

Inspektion av uppvärmningssystem

Finns det ett uppvärmningssystem eller kombinerat rumsuppvärmnings- och ventilationssystem med en nominell effekt på rumsuppvärmning på över 70 kW?	<input type="radio"/> Ja	<input checked="" type="radio"/> Nej
Bedömningsgrund för fastställande av nominell effekt	Övrigt	

Inspektion av luftkonditioneringsystem

Finns det ett luftkonditioneringsystem eller kombinerat luftkonditionerings- och ventilationssystem med en nominell effekt på över 70 kW?	<input type="radio"/> Ja	<input checked="" type="radio"/> Nej
Bedömningsgrund för fastställande av nominell effekt	Märkplåt	

Uppgifter om radon

Är radonhalten mätt?	<input type="radio"/> Ja	<input checked="" type="radio"/> Nej
----------------------	--------------------------	--------------------------------------

Utförda energieffektiviseringsåtgärder sedan föregående energideklaration

Rekommendationer om kostnadseffektiva åtgärder

Åtgärdsförslag (Dekl.id:)

Styr- och reglerteknik	Installationsteknik	Byggnadsteknik
<p>Värme</p> <p><input type="checkbox"/> Nya radiatorventiler</p> <p><input type="checkbox"/> Injustering av värmesystem</p> <p><input type="checkbox"/> Tids-/behovsstyrning av värmesystem</p> <p><input type="checkbox"/> Rengöring och/eller luftning av värmesystem</p> <p><input type="checkbox"/> Maxbegränsning av innetemperatur</p> <p><input type="checkbox"/> Ny inomhusgivare</p> <p><input type="checkbox"/> Byte/installation av tryckstyrda pumpar</p> <p><input type="checkbox"/> Annan åtgärd</p> <p>Ventilation</p> <p><input type="checkbox"/> Injustering av ventilationssystem</p> <p><input type="checkbox"/> Tidsstyrning av ventilationssystem</p> <p><input type="checkbox"/> Behovsstyrning av ventilationssystem</p> <p><input type="checkbox"/> Byte/installation av varvtalsstyrda fläktar</p> <p><input type="checkbox"/> Annan åtgärd</p> <p>Belysning, kylning m.m.</p> <p><input type="checkbox"/> Tids-/behovsstyrning av belysning</p> <p><input type="checkbox"/> Tids-/behovsstyrning av kyla</p> <p><input type="checkbox"/> Annan åtgärd</p>	<p><input type="checkbox"/> Varmvattenbesparande åtgärder</p> <p><input type="checkbox"/> Energieffektiv belysning</p> <p><input type="checkbox"/> Isolering av rör och ventilationskanaler</p> <p><input checked="" type="checkbox"/> Byte/installation av värmepump</p> <p><input type="checkbox"/> Byte/installation av energieffektiva värmekälla</p> <p><input type="checkbox"/> Byte/komplettering av ventilationssystem</p> <p><input type="checkbox"/> Återvinning av ventilationsvärme</p> <p><input type="checkbox"/> Installation av solvärme</p> <p><input type="checkbox"/> Installation av solceller</p> <p><input type="checkbox"/> Annan åtgärd</p>	<p><input type="checkbox"/> Tilläggsisolering vindsbjälklag/tak</p> <p><input type="checkbox"/> Tilläggsisolering väggar</p> <p><input type="checkbox"/> Tilläggsisolering källare/mark</p> <p><input type="checkbox"/> Byte till energieffektiva fönster/fönsterdörrar</p> <p><input type="checkbox"/> Komplettering fönster/fönsterdörrar med innerruta</p> <p><input type="checkbox"/> Tätning fönster/fönsterdörrar/ytterdörrar</p> <p><input type="checkbox"/> Annan åtgärd</p>
<p>Minskad energianvändning</p> <p>4556 kWh/år</p>	<p>Kostnad per sparad kWh</p> <p>1,18 kr/kWh</p>	
<p>Beskrivning av åtgärden</p> <p>Installation av två moderna luft/luftvärmepumpar. Byta ut äldre befintlig.</p> <p>Besparing [kWh/år]: 4 556</p> <p>Besparing [kr/år]: 6 834</p> <p>Investering [kr]: 60 000</p> <p>Återbetalningstid [år]: 8,78</p> <p>Kostnad per sparad kWh: 1,18</p> <p>Livslängd [år]: 15</p>		

Övrigt

Har byggnaden besiktigats på plats?	Vid nej, vilket undantag åberopas
<input checked="" type="radio"/> Ja <input type="radio"/> Nej	<div style="background-color: #cccccc; height: 20px; width: 100%;"></div>
Kommentar	
Beräknat av Energibolaget AB Energideklaration upprättad efter riktlinjer enligt BEN.	
Normaliserade värden: Varmvatten småhus: 20 kWh/m ² , år / η Temperatur: 21°C	

Uppgift om anställning hos uppdragsgivaren

Är du anställd hos den som är skyldig att se till att det finns en energideklaration eller ett inspektionsprotokoll?	<input type="radio"/> Ja <input checked="" type="radio"/> Nej
--	---

Expert

Förnamn	Efternamn	
Martin	Juric	
Datum för godkännande	E-postadress	
2025-02-16	martin@energibolaget.se	
Certifikatnummer	Certifieringsorgan	Behörighetsnivå
CEX09583	Kiwa Swedcert	Normal
Företag		
Energibolaget AB		

Byggnaden - Identifikation

Län Blekinge	Kommun Karlskrona	Dekl.id 1586081
Fastighetsbeteckning Hammarby 2:107	Energideklarationen upprättad 2025-02-16	
Adress Glimmervägen 18	Postnummer 373 72	Postort Jämjö

Endast huvudadressen från energideklarationen visas.

Information om byggnadens energiprestanda och verifiering av energikrav

Vid vissa tillfällen kan det vara viktigt att ha information om byggnadens energiprestanda enligt tidigare gällande regler, exempelvis om energideklarationen används för verifiering i ett bygglovsärende. Byggnadens energiprestanda och energiklass följer kraven i Boverkets byggregler (2011:6) – föreskrifter och allmänna råd (BBR). Hur energiprestanda har beräknats och uttryckts i BBR har ändrats vid några tillfällen. Därför kan information i energideklarationer vara olika över tid. I denna bilaga finns en översikt över byggnadens energiprestanda beräknat enligt olika versioner av BBR.

Det är primärenergitalet och energiklassen i energideklarationens sammanfattning som är den gällande energiprestandan för byggnaden.

Byggnadens energiprestanda

I tabellen finns byggnadens energiprestanda enligt olika versioner av BBR.

Boverkets byggregler	Energiprestanda
Specifik energianvändning enligt BBR 24 ¹ och tidigare	100 kWh/m ² och år
Primärenergital enligt BBR 25 ²	168 kWh/m ² och år
Primärenergital enligt BBR 29 ³	184 kWh/m ² och år

Varför skiljer sig energiprestandan åt?

Du hittar mer information om byggnadens energiprestanda på Boverkets webbplats. Besök webbsida:
www.boverket.se/energi eller skanna QR-koden.



¹ BFS 2016:13

² BFS 2017:5

³ BFS 2020:4

— **Rapport**
Energideklaration

En sammanställning av er fastighet

Datum för besiktning: 2025-02-14
Adress/ort: Glimmervägen 18, Jämsjö
Besiktigad av (certnr): Martin Juric (09583)
Företag: Energibolaget Fastighetskontroll AB

Adress Glimmervägen 18, Jämjö
Fastighetsbeteckning Hammarby 2:107
Nybyggnadsår X
Uppvärmad yta (Atemp) 187 m²
Energiklass F

- VÄRMESYSTEM**
- Fjärrvärme
 - Direktverkande el
 - Frånluftsvärmepump
 - Luft/luftvärmepump
 - Luft/vattenvärmepump
 - Markvärmepump
 - Vedeldning

- SOL**
- Solceller
 - Solpaneler

- VENTILATION**
- Självdrag
 - Mekanisk frånluft
 - Mekanisk från- och tilluft
 - Mekanisk från- och tilluft med värmeväxling
 - Mekanisk frånluft med återvinning

- FÖNSTER**
- 1-glas
 - 1-glas med lös innerbåge
 - 2-glas kopplade
 - 2-glas isolerfönster
 - 3-glas isolerfönster

Kommentar från Energiexperten

- Uppvärmning från en luft/luftvärmepump, kompletterat av direktverkande elradiatorer, elektrisk golvvärme och vedeldning i braskamin
- Drift och uppvärmning av spabad är avräknat i energideklarationen
- Mekaniskt frånluftssystem (F)
- Vedförbrukningen uppskattas till ca 1,5 kbm/år stjälpått mått
- Eldstaden har endast använts som trivseldning

Här ser ni den energiförbrukning vi utgått från innan energiklass och primärenergital beräknas. Energi för uppvärmning kan innefatta flera energislag. Exempelvis uppvärmning med både el och ved. Husets förutsättningar som konstaterades vid besiktningen. Notera att siffrorna speglar **husets** energiförbrukning **innan** normalisering. Övrig energiförbrukning som exempelvis uppvärmning av gästhus, uppvärmt utespa eller laddning av elbil är borträknad och påverkar inte det slutliga resultatet.

UPPDELNING ENERGIFÖRBRUKNING

	kWh/år	kWh/m ² och år
Uppvärmning	13064	70
Tappvarmvatten	2887	15
Fastighetsenergi	745	4
Summa	16696	89
Hushållsel	2368	13

FAKTISK FÖRBRUKNING



PRIMÄRENERGI

För att det ska gå att jämföra hus på ett rättvist sätt korrigeras siffrorna och speglar husets energibehov vid samma förutsättningar, oavsett antal personer i hushållet eller vilken temperatur det varit i huset. Detta kallas för normalisering.

Låter allt detta krångligt? Hör av dig till våra energiexperter så förklarar vi vidare.

FRÅN FAKTISK FÖRBRUKNING



PRIMÄRENERGI





	Faktiska värden före normalisering	Efter normalisering och normalårskorrigerig	Primärenergi
Atemp (m ²)	187		
Kallvatten (m ³ /år)	150		
Innetemperatur (°C)	21,0	21,0	21,0
Uppvärmning (kWh/år)	13064	14202	29335
Tappvarmvatten (kWh/år)	2887	3740	3740
Fastighetsenergi (kWh/år)	745	745	1342
Summa (kWh/år)	16696	18687	34417
kWh/m ² och år		100	184

Energiklass >>

Den 1 januari 2014 infördes energiklasser i en skala från A till G, där A står för den lägsta energianvändning en byggnad kan ha, och G för den högsta.

Från och med den 1 januari 2019 uttrycks energiprestandan i primärenergital istället för specifik energiprestanda

Energibolaget
förklarar!

Energiklass	Kommentarer
	Passivhus
	Lågenergihus
	Krav vid nybyggnation
	Låg förbrukning
	De flesta byggnader i Sverige
	Kan troligen finnas utrymme för kostnadseffektiva åtgärder för att minska förbrukningen
	

Brukarbeteende speglar inte energideklarationen

Kortfattat innebär det att om 1 person bott i ett stort hus så kommer energiförbrukningen räknas upp så den passar huset i full drift. Det gäller även om det är på andra hålllet. Detta gör att det inte alltid är den exakta förbrukningen som en familj använt som leder till resultatet.

Detta enligt regelverket BEN, hos Boverket.

Primärenergital som är dagens resultatenheter utgår från husets faktiska energiförbrukning med hänsyn tagen till flera faktorer som vi nämnt ovan, här är några exempel:

Husets geografiska läge

Detta innebär att förbrukningen korrigeras utefter grad dagar på den specifika orten. Medelvärde tas fram så ett varmt eller kallt år inte ger ett bättre eller sämre betyg

Korrigeras utefter husets storlek, beskaffenhet & installation

Detta innebär bland annat att man tar hänsyn till byggnadens varmvattenberedning utefter antal kvadratmeter och därefter ännu en gång utefter effektiviteten på systemet för varmvattenberedning som sedan ger ett resultat för varmvattenberedning.

Hushållsel påverkar inte betyget i en energideklaration men redovisas för att passa husets drift med 30 kWh/ per kvadratmeter

Inomhustemperatur

En ovanligt hög eller låg inomhustemperatur räknas om till 21 grader

Förbrukning som ej hör till huset

Elbil, utomhusspa, pool, gäststuga, friliggande garage eller andra uppvärmda ytor ska ej påverka huset energiprestanda och därmed räknas av.

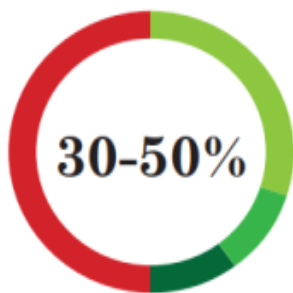


Investerar i en Luft/luftvärmepump!

Energibolaget
förklarar!



MINSKA KOSTNADEN MED



Läs mer på
www.energibolagetab.se

Hur fungerar en luft/luftvärmepump?

Värmepumpar fungerar på samma sätt som ett kylskåp, fast man använder andra "sidan". I kylskåpet pumpas värme inifrån skåpet och avger den på baksidan. En luft/luftvärmepump pumpar värme ur utomhusluften och avger värmen till inomhusluften istället. För varje kWh el som används för att driva en luft/luftvärmepump får man normalt ut cirka två till tre kWh värme till huset.

Vilka är fördelarna?

Luft finns överallt och är gratis. Man behöver varken borra i marken eller ha en stor tomt för att kunna utnyttja fördelarna med en luft/luftvärmepump. En luft/luftvärmepump kan till exempel komplettera direktverkande el på ett bra sätt. En braskamin är också ett bra komplement när det blir som kallast. Pumpen är relativt lätt att installera men den kräver regelbunden filterrengöring. Den fungerar ju som en kontinuerlig dammsugare av inomhusluften. Varma dagar kan luft/luftvärmepumpen även kyla huset.

Vad bör jag tänka på innan köpet?

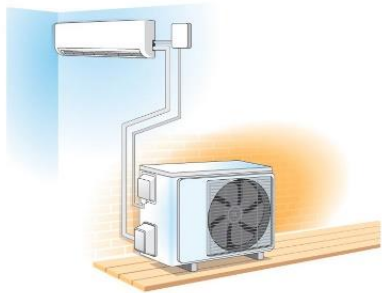
Det finns ett stort utbud av luft/luftvärmepumpar på marknaden och alla är inte anpassade till svenska förhållanden. Analysera ditt hus innan du köper en luft/luftvärmepump så att får rätt dimension och placering. Det är bra att ta in offerter från flera leverantörer. Värmepumpen måste installeras av en certifierad installatör.

TIPS!

- ✓ Placera inomhusdelen på en central plats i huset, så att värmen sprids effektivt.
- ✓ Utedelen ger ifrån sig ljud, placera den inte vid sovrum eller så att den stör dina grannar.
- ✓ Håll dörrarna öppna så att värmen från värmepumpen sprids lätt.
- ✓ För att få en jämn temperatur i rum som ligger långt bort från värmepumpen ska de befintliga radiatorerna vara påslagna. Ställ termostaterna 2°C lägre än värmepumpens temperatur.
- ✓ Dammsug grovfiltren noggrant en gång i månaden för att säkerhetsställa hög effektivitet samt en ren och fräsch inomhusmiljö

Underhållstips luft/luft-värmepump

Energibolaget
förklarar!



Minska mängden köpt el

En installation av en luft/luft-värmepump minskar mängden köpt energi med cirka 30–40 % för uppvärmning mot direktverkande elradiatorer.

Utomhusdel

Skydda gärna utomhusdelen från nederbörd, ett enkelt värmepumpstak eller värmepumpsskydd är viktigt. Se till att vattnet från avfrostningarna har utrymme att rinna undan. Det kan ibland bli mycket vatten i utomhusdelen. Är det kallt ute och pumpen sitter nära marken måste man se till att det inte bildas is som når upp till utedelen då det kan orsaka stora skador. Löv och smuts kan leta sig in i värmepumpen, avlägsna detta och håll värmepumpen ren.



Utomhusdel

En välskött värmepump ger mer värme!

En värmepump som underhålls kontinuerligt ger en högre effekt, större besparing och en betydligt längre livslängd. Nedan kommer fyra enkla tips som får uppvärmningskostnaden att bli så låg som möjligt:

- Gör rent filtret enligt bruksanvisning. Rengöring av filtret bör göras varje månad. Med ett igensatt filter minskar värmepumpens effekt snabbt och elförbrukningen ökar
- Låt innerdörrar vara öppna så att värmepumpen kommer åt samtliga utrymmen i byggnaden, speciellt när det inte är någon hemma.
- För att få en jämn temperatur i alla rum, även som ligger långs bort från värmepumpen, ska de befintliga radiatorernas termostater sättas på 2 °C lägre än värmepumpens
- Kontrollera utomhusdelen om det har snöat eller regnat. Ta bort snö och is om värmepumpen inte själv klarar av det vid sina avfrostningar

En värmepump består i grund och botten av två värmeväxlare, en kompressor och en expansionsventil. De olika värmeväxlarna kallas för kondensator och förångare. Köldbärarvätskan som cirkulerar mellan förångaren och utedelens fläkt är kall och värms upp av uteluften. Förångaren hämtar på så vis gratis energi ifrån naturen. Kompressorn ökar trycket på den gas som cirkulerar i värmepumpen och i kondensorn kan man nu hämta värme och huset värms upp med varmluft. Därefter sänker expansionsventilen trycket och temperaturen på gasen innan den åter igen går in i förångaren och processen börjar om igen.

